











Beispiel

i.O.

	Gesamtergebnis					
	Prüfmerkmale gesamt:	4	4			
	...in Toleranz:		0			
	...außer Toleranz:		0			
	...über Wamgrenze:		0			
	...nicht berechnet:		0			
	Koord.systeme gesamt:		2			
	...nicht berechnet:		0			
	Textelemente gesamt:		0			
	Ø8,03±0,03	8.037	8.030	0.030	0.000	--- 0.007
	Konzentrität Ø8,03 zu B	0.080	0.000	0.080		--- 0.080
	Ø12±0,05	11.987	12.000	0.050	-0.050	-- -0.013
	Koaxialität Ø12 zu B	0.043	0.000	0.150		-- 0.043

n.i.O.

	Istwert	Sollwert	Obere Tol.	Untere Tol.	Abweichung	
	Gesamtergebnis					
	Prüfmerkmale gesamt:	3	4			
	...in Toleranz:		0			
	...außer Toleranz:		1			
	...über Wamgrenze:		0			
	...nicht berechnet:		0			
	Koord.systeme gesamt:		2			
	...nicht berechnet:		0			
	Textelemente gesamt:		0			
	Ø8,03±0,03	8.037	8.030	0.030	0.000	--- 0.007
	Konzentrität Ø8,03 zu B	0.080	0.000	0.080		0.000 0.080
	Ø12±0,05	11.986	12.000	0.050	-0.050	-- -0.014
	Koaxialität Ø12 zu B	0.039	0.000	0.150		-- 0.039