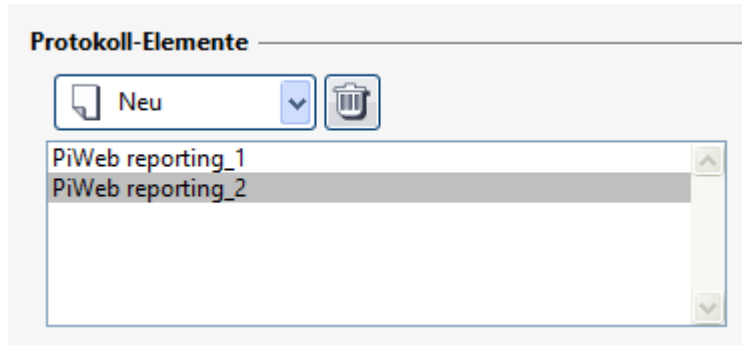
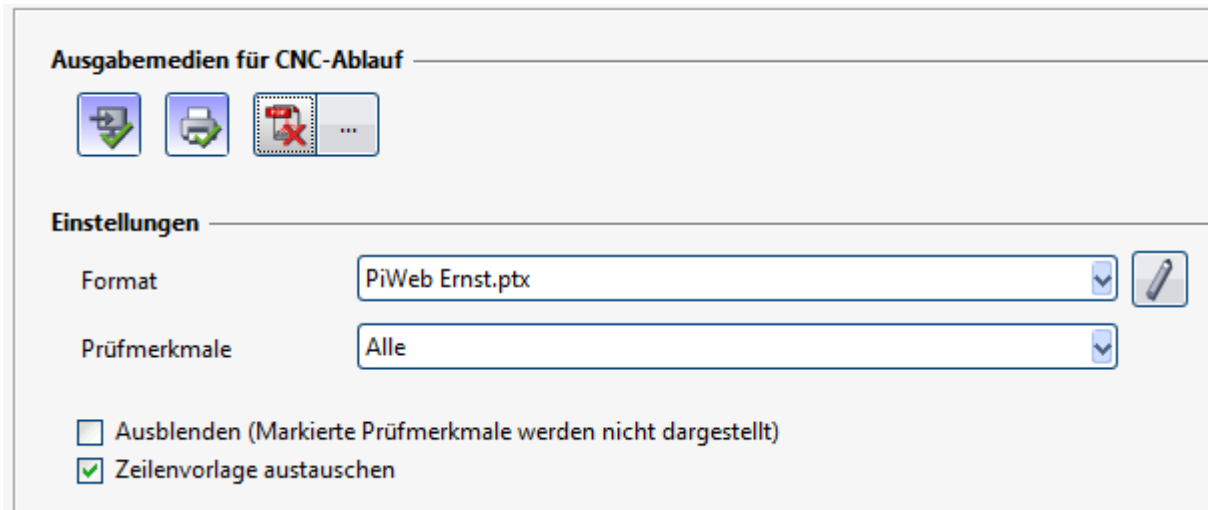


Einstellung für kleine Plots im Protokoll + große Plots

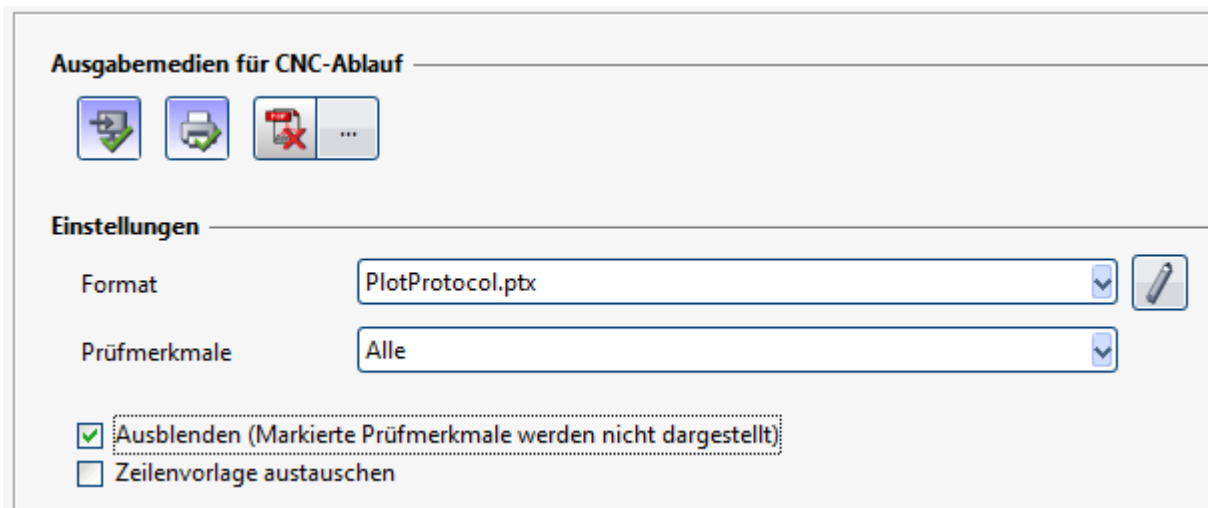
2. Protokoll aktivieren



PiWeb reporting_1



PiWeb reporting_2



ALLE Merkmale markieren:

Geradheit A1	Geradheit kartesisch	Ein
Geradheit A2	Geradheit kartesisch	Ein
Geradheit A3	Geradheit kartesisch	Ein
Geradheit A4	Geradheit kartesisch	Ein
Geradheit A5	Geradheit kartesisch	Ein
Geradheit A6	Geradheit kartesisch	Ein
Rundheit_Kreis innen Z-7	Rundheit	Ein
Rundheit_Kreis innen Z-12	Rundheit	Ein
Rundheit_Kreis innen Z-54	Rundheit	Ein
Rundheit_Kreis innen Z-68	Rundheit	Ein
Rundheit_Kreis Z-155,2	Rundheit	Ein
Rundheit_Kreis Z-122,8	Rundheit	Ein
Rundheit_Kreis Z-96,4	Rundheit	Ein

Für kleine Plots: Merkmal bleibt markiert / Plot ist aktiviert

Überhöhungsfaktor

Merkmalstyp

Für große Plots: Merkmal nicht markiert / Plot deaktiviert

Rundheit_Kreis innen Z-7	Rundheit	Aus
--------------------------	----------	-----

Überhöhungsfaktor

Merkmalstyp